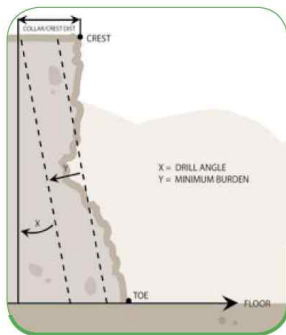
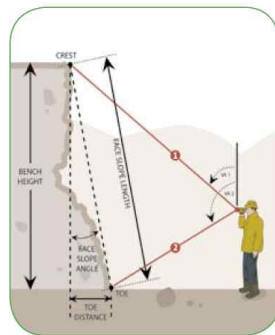




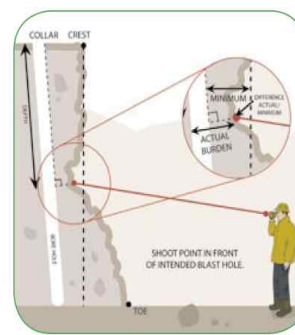
Laser Burden Finder (LaserAce)



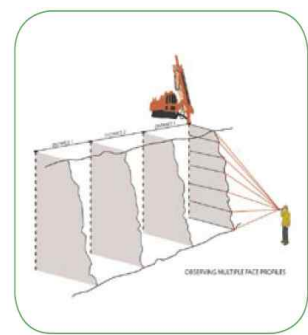
Step 1



Step 2



Step 3



Multiple Profiles

Laser Ace Burden Finder는 세계 최초의 발파 흠을 직접 실시간으로 측정할 수 있는 레이저 장비입니다. 모든 측정 데이터는 PC로 송신되어 2D Profiling으로 Burden 과 Depth Profile을 산출합니다.

특징

1. 최적의 발파를 위한 실시간 burden 및 face 높이 측정
2. 가볍고 작동이 쉬움
3. 데이터 저장 및 그래픽 출력
4. 접근하기 어려운 지역도 측정 가능

사양

1. Class 1 eye safe
2. 측정 범위 : 150m (무타켓), 600m (타켓 사용시)
3. 정밀도 : 5cm
4. 디지털 인크리노메타 내장
5. 사용 온도 : - 10℃ - 45℃
6. 크기 : 110mm X 100mm X 50mm

